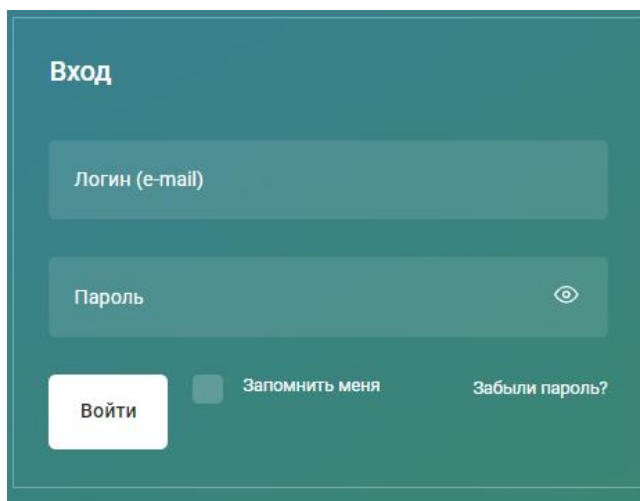
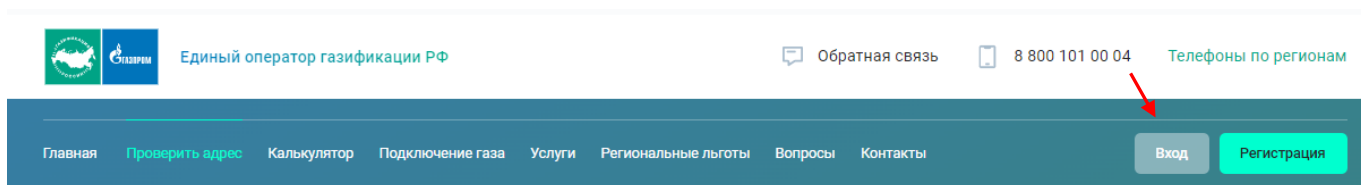


Инструкция по подаче заявки на догазификацию домовладения, расположенного на территории ведения гражданами садоводства для собственных нужд

В связи со вступлением в силу 17.04.2024 постановления Правительства Российской Федерации от 16.04.2024 № 484 «О внесении изменений в некоторые акты Правительства Российской Федерации» (далее – Постановление) внесены изменения в Правила подключения¹, в части догазификации домовладений, расположенных на территории ведения гражданами садоводства для собственных нужд (далее – Территория садоводства).

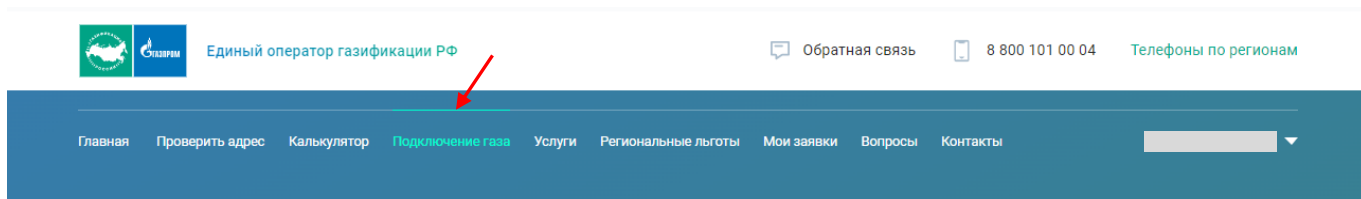
Для подачи заявки о заключении договора о подключении (технологическом присоединении) газоиспользующего оборудования к сети в газораспределении в рамках догазификации домовладений, находящихся на Территории садоводства (далее – Догазификация СНТ) необходимо выполнить следующие действия:

Шаг 1. Войти в ЛК на портале Единого оператора газификации (<https://connectgas.ru/>), далее – Портал ЕОГ) под учетной записью физического лица.



В случае отсутствия личного кабинета на портале ЕОГ, необходимо пройти регистрацию. Для прохождения регистрации необходимо нажать на «Регистрация».

Шаг 2. Перейти во вкладку «Подключение газа», в разделе «Догазификация домовладений» подразделе «Садоводческие или огороднические некоммерческие организации» нажать на «Подробнее», далее в раскрывшемся окне нажать на «Подать заявку».



¹ Правила подключения (технологического присоединения) газоиспользующего оборудования и объектов капитального строительства к сетям газораспределения, утверждённые постановлением Правительства Российской Федерации от 13.09.2021 № 1547 (далее – Правила подключения).



Подключение газа

Газификация

Физические лица Подробнее	Юридические лица Подробнее	Индивидуальные предприниматели Подробнее	Садоводческие или огороднические некоммерческие организации Подробнее
---	--	--	---

Догазификация домовладений

Бесплатное подведение газа до границ земельного участка

Физические лица Подробнее Условия подключения	Садоводческие или огороднические некоммерческие организации Подробнее Условия подключения
---	---

Догазификация

Осуществление подключения (технологического присоединения) к газораспределительным сетям газоиспользующего оборудования, принадлежащего физическим лицам, намеревающимся использовать газ для удовлетворения личных, семейных, домашних и иных нужд, не связанных с осуществлением предпринимательской (профессиональной) деятельности, с учетом выполнения мероприятий в рамках такого подключения (технологического присоединения) до границ земельных участков без взимания средств с физического лица при условии, что в населенном пункте, в котором располагается домовладение физического лица проложены газораспределительные сети и по ним осуществляется транспортировка газа. Технологическое присоединение выполняется на основе договора, заключаемого по типовой форме (приложение № 8 к Правилам подключения (технологического присоединения) газоиспользующего оборудования и объектов капитального строительства к сетям газораспределения, утвержденные Постановлением Правительства от 13.09.2021 № 1547) на основании заявки (приложение № 7 к Правилам подключения).

Сроки подключения будут указаны в договоре. Проверьте наличие **необходимых документов** перед подачей заявки.

[Образец заполнения формы заявки на догазификацию](#)
21.08.2021 12:28:56, 61 KB

[Подать заявку](#)

Документы и условия

- [Условия догазификации](#)
- [Порядок догазификации](#)
- [Список документов на догазификацию](#)
- [Образец заполнения формы заявки на догазификацию](#)
- [Список ГРО и контактная информация](#)



На основании Перечня поручений Президента РФ по результатам проверки исполнения законодательства, направленного на развитие газоснабжения и газификации регионов от 31 мая 2020 года № Пр-907

[Подробнее](#)

Шаг 3. Заполнение заявки.

1. Выбрать «Название услуги» – «Догазификация», нажать «Далее».

Заявки

[Список заявок](#) [Создание заявки](#)

Заявитель проинформирован что,

- рассмотрение заявки проводится Исполнителем в соответствии с Правилами подключения (технологического присоединения) газоиспользующего оборудования и объектов капитального строительства к сетям газораспределения, утвержденными Постановлением Правительства Российской Федерации от 13.09.2021 № 1547;
- услуги по подключению в рамках догазификации без взимания платы с заявителя включают в себя мероприятия до границ земельного участка заявителя.

Название услуги
Догазификация

[Далее](#)

2. Установить «Кто обращается за услугой» – «Заявитель», нажать «Далее».

Список заявок Создание заявки

Кто обращается за услугой

Заявитель

Уполномоченный представитель

Назад Далее

3. Проверить свои данные, указанные при регистрации, нажать «Далее».

Список заявок Создание заявки

Сведения о заявителе

ФИО
Дата рождения
СНИЛС
Паспорт серия

Номер паспорта
Дата выдачи паспорта
Кем выдан

Контактный телефон заявителя

Адрес электронной почты заявителя

Назад Далее

4. Заполнить поле 1 «Адрес объекта (местонахождение домовладения, планируемого к газификации)» и поле 2 «Кадастровый номер земельного участка», нажать «Далее».
Важно! Адрес объекта необходимо вводить только в «поле 1», далее выбирать полный адрес из выпадающего списка.

Список заявок Создание заявки

Адрес объекта (местонахождение домовладения, планируемого к газификации)

Правила заполнения адреса объекта:

- Начните вводить первые буквы названия вашего города/населенного пункта и выберите его полный адрес во всплывающем окне (если населенный пункт не появляется в списке, попробуйте указать с регионом, например: Гатчинский СНТ дружба).
- Дополните выбранный адрес наименованием улицы (при наличии) для этого начните вводить первые буквы названия вашей улицы и выберите из выпадающего списка ниже.
- Дополните выбранный адрес номером дома, для этого начните вводить номер вашего дома, корпуса, квартиры и т.п. и выберите его из выпадающего списка ниже.

Введите адрес

Регион, район, город, улица, дом, квартира **1**

Поля ниже заполняются автоматически

Регион Район Город

Населенный пункт Улица Дом Индекс

Корпус Строение/литера

Заполните Кадастровый номер

Кадастровый номер земельного участка **2** ⓘ Кадастровый номер домовладения

Назад Далее

Список заявок Создание заявки

Адрес объекта (местонахождение домовладения, планируемого к газификации)

Правила заполнения адреса объекта:

1. Начните вводить первые буквы названия вашего города/населенного пункта и выберите его полный адрес во всплывающем окне (если населенный пункт не появляется в списке, попробуйте указать с регионом, например, Гатчинский СНТ дружба).
2. Дополните выбранный адрес наименованием улицы (при наличии) для этого начните вводить первые буквы названия вашей улицы и выберите из выпадающего списка ниже.
3. Дополните выбранный адрес номером дома, для этого начните вводить номер вашего дома, корпуса, квартиры и т.п. и выберите его из выпадающего списка ниже.

Введите адрес

Регион, район, город, улица, дом, квартира
 г Санкт-Петербург, г Пушкин, ул Школьная, д 41

г Санкт-Петербург, г Пушкин, ул Школьная, д 41
 г Санкт-Петербург, г Пушкин, ул Школьная, д 43
 г Санкт-Петербург, г Пушкин, ул Школьная, д 43а
 г Санкт-Петербург, г Пушкин, ул Школьная, д 45
 г Санкт-Петербург, г Пушкин, ул Школьная, д 47

Населенный пункт Улица Школьная Дом 41 Индекс 196607

Корпус Строение/литера

Заполните Кадастровый номер

Кадастровый номер земельного участка 00:00:0000000000 Кадастровый номер домовладения

Назад Далее

5. Указать относится ли заявитель к льготной категории граждан, имеющих право на получение мер социальной поддержки, направленных на компенсацию затрат заявителей при выполнении работ внутри границ их земельных участков, покупку и установку газоиспользующего оборудования, выбрав кружок «Да/Нет».

Если «Да», то необходимо проставить галочку в графе подтверждения (согласие) на предоставление персональных данных ответственным лицам, уполномоченным на подтверждение отнесения заявителя к числу лиц, имеющих право на получение мер социальной поддержки, направленных на компенсацию затрат заявителей при выполнении работ внутри границ их земельных участков, покупку и установку газоиспользующего оборудования. Нажать «Далее».

Список заявок Создание заявки

Отнесение заявителя к льготной категории граждан

Информация о субсидиях и льготах на газификацию на территории субъекта

Информация о существующих мерах социальной поддержки, направленных на компенсацию затрат заявителей при выполнении работ внутри границ их земельных участков, покупку и установку газоиспользующего оборудования

Льготная категория граждан в соответствии с региональным законодательством

Да Нет

Настоящим, я признаю и подтверждаю, что я самостоятельно и полностью несу ответственность за предоставленные мною персональные данные, включая их полноту, достоверность, недвусмысленность и относимость непосредственно ко мне, в том числе в части отнесения категории граждан

Назад Далее

6. Указать «**Планируемую величину максимального часового расхода газа**». Максимальный часовой расход газа указывается с учетом объема потребления газа газоиспользующим оборудованием всех планируемых к подключению объектов капитального строительства, в том числе планируемых, проектируемых, строящихся, реконструируемых или построенных, но не подключенных к сетям газораспределения, на каждом земельном участке, расположенном в границах территории садоводства (но не менее 2 куб. метров).

ВАЖНО! Установить признак «Садовое/огородническое некоммерческое товарищество», указать «ИНН» и «ОГРН» садового/огороднического некоммерческого товарищества, нажать «Далее».

Список заявок | Создание заявки

Планируемая величина максимального часового расхода газа

Укажите предполагаемый максимальный часовой расход газа в куб. метрах/час. В поле можно вводить как целое число, так число, разделенное запятой.

Планируемая величина максимального часового расхода газа

Заполнение данного поля позволит более точно определить технические параметры для газификации объекта капитального строительства

СНТ/ОНТ

Садоводческое/огородническое некоммерческое товарищество

ИНН: 0000000000 | ОГРН: 0000000000000

Назад | **Далее**

7. Заполнить поле «**Адрес для корреспонденции**» (по принципу заполнения поля «Адрес объекта (местонахождение домовладения, планируемого к газификации)»), нажать «Далее».

Список заявок | Создание заявки

Адрес для корреспонденции

Введите адрес

Регион, район, город, улица, дом, квартира
г Санкт-Петербург, г Пушкин, ул Школьная, д 41

Поля ниже заполняются автоматически

Регион: г Санкт-Петербург | Район: | Город: Пушкин

Населенный пункт: | Улица: Школьная | Дом: 41 | Индекс: 196607

Корпус: | Строение/литера:

Назад | **Далее**

8. Заполнить реквизиты ранее выданных технических условий (при наличии).
Этот шаг можно пропустить, нажав «Далее».

Список заявок | Создание заявки

Реквизиты ранее выданных технических условий

Вы можете пропустить этот шаг, нажав на кнопку Далее

Номер полученных ранее ТУ: | Дата выдачи полученных ранее ТУ:

Дополнительная информация

Назад | **Далее**

9. Заполнить реквизиты контактного лица по заявке, нажать «Далее».

Список заявок Создaние заявки

Контактное лицо

ФИО
Фамилия Имя Отчество

Телефон
+7 (000) 000-00-00

Адрес электронной почты
123123@mail.ru

Назад Далее

10. Выбрать один из предложенных способов коммуникации по результатам рассмотрения заявки, а также вариант подписания договора: *письменная* или *электронная* форма, нажать «Сохранить».

Список заявок Создaние заявки

Выберите способ коммуникаций по результатам рассмотрения заявки

Телефон

Email

Почта

Вариант подписания договора

Письменная форма

Назад Сохранить

11. В открывшемся «Черновике» заявки на догазификацию необходимо перейти во вкладку «Документы» и приложить следующие обязательные документы (согласно п. 16 Правил подключения (технологического присоединения) газоиспользующего оборудования и объектов капитального строительства к сетям газораспределения, утвержденные постановлением Правительства Российской Федерации от 13.09.2021 № 1547):

- ситуационный план;
- доверенность или иные документы, подтверждающие полномочия представителя заявителя (в случае, если заявка о подключении подается представителем заявителя);
- копия документа, подтверждающего право собственности или иное предусмотренное законом право на домовладение (объект индивидуального жилищного строительства или часть жилого дома блокированной застройки)
- копия документа, подтверждающего право собственности или иное предусмотренное законом право на земельный участок, на котором расположено домовладение заявителя
- копия протокола общего собрания членов садоводческого некоммерческого товарищества, содержащий решение о проведении догазификации

Список заявок Создaние заявки

Услуга Статус Сортировка Поиск

Все услуги Все статусы Сортировка Поиск

Догазификация Черновик

Дата создания заявки
18.04.2024 12:01

Заявитель

Регион
Регион единого оператора газификации

Организация
ГАЗПРОМ ГАЗИФИКАЦИЯ

Удалить

[Отправить на регистрацию](#)

Данные заявки

Дата создания заявки: 18.04.2024 13:14
 ФИО: Трутнева С.В.
 Наименование организации: ГАЗПРОМ ГАЗИФИКАЦИЯ
 Исполнитель: Маршрутизатор заявок ЕОГ

[Удалить](#)

[Общая информация](#) | [Документы](#) | [Дополнительные мероприятия](#) | [Уведомления](#) | [История изменений](#) | [Все заявки](#)

После отправки заявки на регистрацию редактирование в ней данных возможно, но только при возврате Исполнителем заявки на доработку (статус заявки 'Отложена')

Удостоверение личности

Паспорт гражданина РФ или иной документ удостоверяющий личность

Для собственника подключаемого объекта капитального строительства

Для загрузки выберите файл с расширением: pdf, png, jpg, jpeg, txt, doc, docx, xls, xlsx, zip, rar, xml, sig, pkcs7, p7s, asc, bmp, tiff, csv

[Прикрепить файл](#)

Подтверждающие документы

Правоустанавливающие документы на земельный участок (обязательный документ)

Правоустанавливающие документы на земельный участок

Для загрузки выберите файл с расширением: pdf, png, jpg, jpeg, txt, doc, docx, xls, xlsx, zip, rar, xml, sig, pkcs7, p7s, asc, bmp, tiff, csv

[Прикрепить файл](#)

Документы, подтверждающие право собственности или иное предусмотренное законом право на объект капитального строительства (обязательный документ)

Документы, подтверждающие право собственности или иное предусмотренное законом право на объект капитального строительства (в случае если строительство завершено)

Для загрузки выберите файл с расширением: pdf, png, jpg, jpeg, txt, doc, docx, xls, xlsx, zip, rar, xml, sig, pkcs7, p7s, asc, bmp, tiff, csv

[Прикрепить файл](#)

Дополнительно

Ситуационный план (обязательный документ)

Ситуационный план

Для загрузки выберите файл с расширением: pdf, png, jpg, jpeg, txt, doc, docx, xls, xlsx, zip, rar, xml, sig, pkcs7, p7s, asc, bmp, tiff, csv

[Прикрепить файл](#)

Расчет планируемого максимального часового расхода газа

Расчет максимального часового расхода газа (не прилагается, если планируемый максимальный часовой расход газа не более 7 куб. метров).

Для загрузки выберите файл с расширением: pdf, png, jpg, jpeg, txt, doc, docx, xls, xlsx, zip, rar, xml, sig, pkcs7, p7s, asc, bmp, tiff, csv

[Прикрепить файл](#)

Дополнительные документы

(Копия СНИЛС, ИНН, Доверенность на представление интересов, Согласие собственников домовладения/земельного участка и пр.)

Для загрузки выберите файл с расширением: pdf, png, jpg, jpeg, txt, doc, docx, xls, xlsx, zip, rar, xml, sig, pkcs7, p7s, asc, bmp, tiff, csv

[Прикрепить файл](#)

Согласие долевого собственника

Согласие долевого собственника

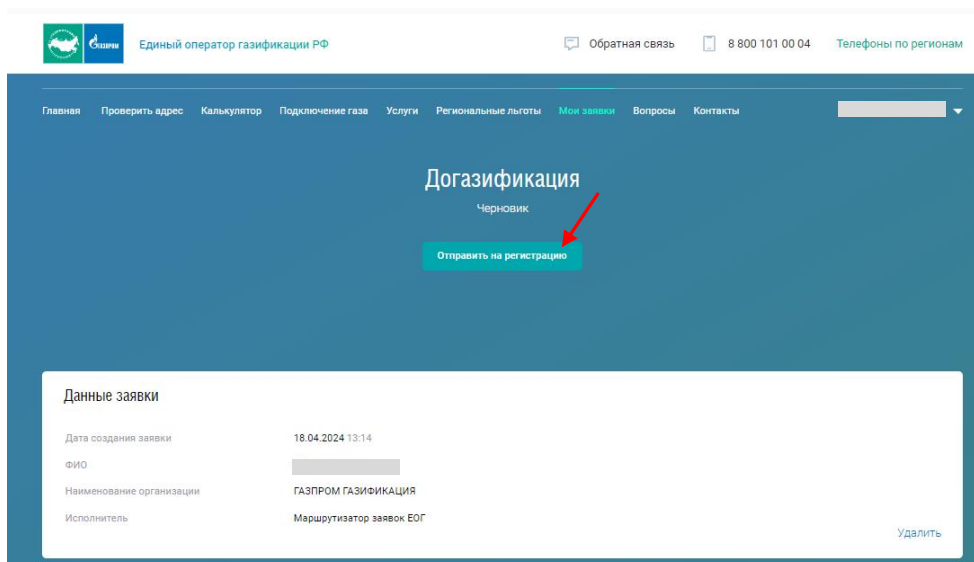
Для загрузки выберите файл с расширением: pdf, png, jpg, jpeg, txt, doc, docx, xls, xlsx, zip, rar, xml, sig, pkcs7, p7s, asc, bmp, tiff, csv

Максимально допустимый размер файла: 5.00 MB

Максимальное количество загруженных файлов: 2 шт.

[Прикрепить файл](#)

12. После добавления всех необходимых документов, нужно нажать «Отправить на регистрацию».



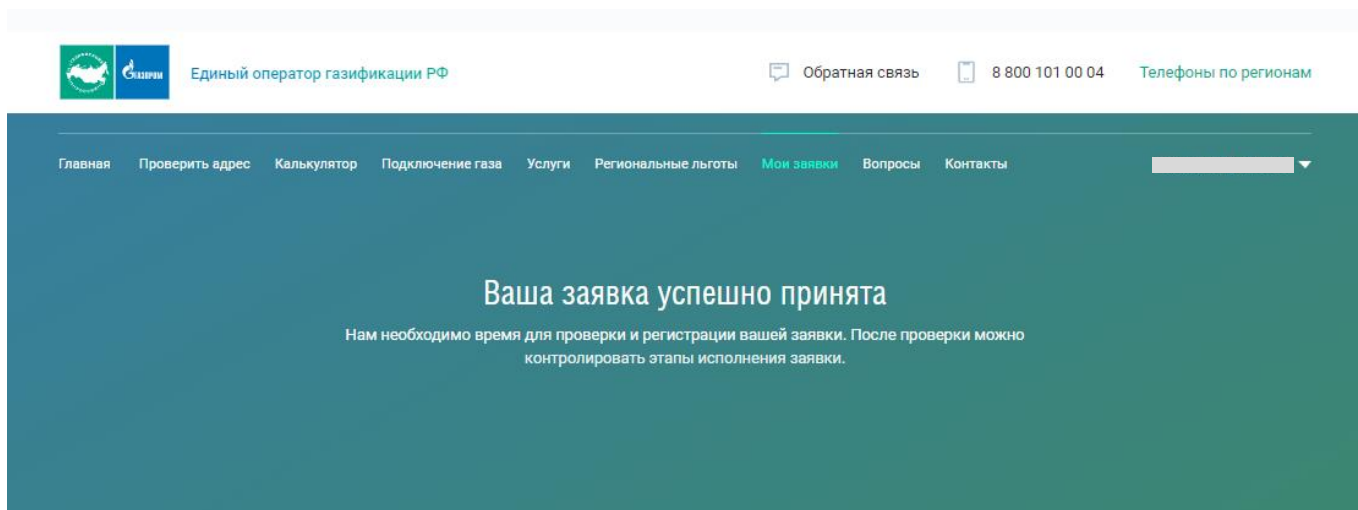
13. Если появляется всплывающее окно «Прикрепите обязательные файлы», то это означает, что Вы приложили к заявке не все необходимые документы. Нужно нажать на «Продолжить работу», система вернет Вас на предыдущий шаг (см. п. 11), там Вы прикладываете недостающие документы и повторно нажимаете на «Отправить на регистрацию».

Прикрепите обязательные файлы

- 1 Правоустанавливающие документы на земельный участок
- 2 Документы, подтверждающие право собственности или иное предусмотренное законом право на объект капитального строительства
- 3 Ситуационный план

Продолжить работу

Если все заполнено верно, то появится следующая надпись.



Отслеживать ход рассмотрения поданной заявки можно в разделе «Мои заявки».



Единый оператор газификации РФ

Обратная связь

8 800 101 00 04

Телефоны по регионам

Главная Проверить адрес Калькулятор Подключение газа Услуги Региональные льготы **Мои заявки** Вопросы Контакты

Заявки

Список заявок Создание заявки

Услуга

Все услуги

Статус

Все статусы

Сортировка

Сортировка

Поиск

Поиск

Регистрационный №98-01-0030445

Догазификация

Дата создания заявки

18.04.2024 13:47

Заявитель

Регион

Регион единого оператора газификации

Организация

ГАЗПРОМ ГАЗИФИКАЦИЯ

Зарегистрирована